

Cvičná prezentace

Společný postup tvorby prezentace v MS PowerPoint 2003



INVESTICE DO ROZVOJE VZDĚLÁVÁNÍ

Autorem materiálu a všech jeho částí, není-li uvedeno jinak, je Martin Dlouhý.

Vytvořeno dne 18. 1. 2012.

Nový začátek (New start) CZ.1.07/1.4.00/21.1409

Tento projekt je spolufinancován Evropským sociálním fondem a státním rozpočtem České republiky.

název	Cvičná prezentace - společný postup tvorby prezentace v MS PowerPoint 2003
anotace	Prezentace seznamuje žáky s jednotlivými kroky tvorby prezentace na dané téma. Žáci si společně přímou prací na PC procvičí tvorbu prezentace.
očekávaný výstup	ZV – LMP Informační a komunikační technologie – 2. stupeň INF – ovládat základy psaní na klávesnici, na uživatelské úrovni práci s textovým editorem, využívat vhodné aplikace
druh učebního materiálu	Prezentace, pracovní list
druh interaktivity	Výklad, aktivita
ročník	8.

Autorem materiálu a všech jeho částí, není-li uvedeno jinak, je Martin Dlouhý.

Vytvořeno dne 18. 1. 2012.

Nový začátek (New start) CZ.1.07/1.4.00/21.1409

Tento projekt je spolufinancován Evropským sociálním fondem a státním rozpočtem České republiky.

Úkol:

Společná tvorba prezentace na téma Velikonoce

Postup:

- Spuštěním programu **PowerPoint** se objeví na ploše **první prázdný snímek** prezentace většinou jen pro **nadpis**.
- Na **panelu nástrojů** klikneme na **tlačítko Návrh** a po straně se nám otevře okno se **šablonou grafických návrhů, barevným spektrem a animačním schématem**. Vybereme pro všechny snímky a vše potvrdíme kliknutím.
- **Nový snímek** vytvoříme kliknutím na **tlačítko** se **stejným nápisem** v **panelu nástrojů**. Po straně se nám otevře okno se způsoby **rozložení snímků**. Vybereme **(Nadpis a obsah)** a potvrdíme kliknutím.
- **Text doplníme** kopírováním z předlohy po kliknutím do **textového pole** a upravujeme ho přes **panel nástrojů**. **Nadpis** upravíme na **velikost 72, tučně a žlutě**. **Text** upravíme na **velikost 32 a název dne ztučníme**.
- Do prezentace vložíme **Kliparty** a upravíme jejich **velikost**.
- Hotovou prezentaci spustíme **nabídkou Prezentace – Spustit prezentaci**.

Autorem materiálu a všech jeho částí, není-li uvedeno jinak, je Martin Dlouhý.

Vytvořeno dne 18.1. 2012.

Nový začátek (New start) CZ.1.07/1.4.00/21.1409

Tento projekt je spolufinancován Evropským sociálním fondem a státním rozpočtem České republiky.

1. VELIKONOCE

2. ŠKAREDÁ STŘEDA

Na **škaredou středu** se nesmíte mračit, jinak se budete mračit každou středu v roce. Na škaredou středu začínaly tři přísné postní dny. Ženy se oblékaly do tmavých obleků. Končila všechna společenská posedávání, muži omezili kouření a pití. Hlavním pokrmem byla čočka a hrách. Začínala se již také malovat vejce, aby byla připravena na pomlázku.

3. ZELENÝ ČTVRTEK

Na **Zelený čtvrtek** musíte časně vstát a omýt se rosou - nebudete nemocní. Hospodyně musí zamést dům ještě před východem slunce a smetí odnést na křižovatku - nebudete mít v domě blechy. V Orlických horách se házel do studny chléb s medem - aby v ní byla voda celý rok. Také jidáše s medem zaručovaly zdraví.

4. VELKÝ PÁTEK

Na **Velký pátek** se lidé chodili mýt do potoka, aby se jim vyhýbaly choroby. Někde se chlapci potápěli a snažili se ústy uchopit ze dna vody kamínek, který pak hodili levačkou za hlavu - pak je nebolely zuby. Textilníci předli pašijové nitě, těmi udělali několik stehů, které pak rodinu chránily před uhranutím a zlými duchy. Košile ušitá pašijovými nitěmi chránila před bleskem. Nesmělo se prát prádlo, nesmělo se pracovat v sadu, nesmělo se nic půjčovat.

5. BÍLÁ SOBOTA

Na **Bílou sobotu** se z ohořelých dřívек udělal křížek a ten se donesl na pole, aby bylo úrodné. Někde se dávaly za trámy domu uhlíky, aby odradily požár. Doma se uklízelo, bílilo, pekly se mazance a beránci, pletly pomlázky, zdobila vajíčka.

6. BOŽÍ HOD VELIKONOČNÍ



Na **Boží hod velikonoční** dostala každá návštěva kousek posvěceného jídla, trochu se ho dalo na pole, do studny a na zahradu - aby byla úroda, voda a dostatek ovoce.

7. VELIKONOČNÍ PONDĚLÍ

Velikonoční pondělí je dnem, který následuje po neděli Zmrtvýchvstání Páně. U nás je spojeno s nejrůznějšími tradicemi a zvyklostmi, které lze zařadit k rituálům nastávajícího jara. V našich krajích je zvykem chodit s pomlázkou, což je pletený prut, kterým chlapci bijí děvčata z okolí. Za to dostanou malovaná vajíčka čili kraslice.

8. VESELÉ VELIKONOCE přeje 8. třída

Obrázky



Autorem materiálu a všech jeho částí, není-li uvedeno jinak, je Martin Dlouhý.

Vytvořeno dne 18. 1. 2012.

Nový začátek (New start) CZ.1.07/1.4.00/21.1409

Tento projekt je spolufinancován Evropským sociálním fondem a státním rozpočtem České republiky

Internetové zdroje obrázků:

- Všechny uveřejněné odkazy [cit. 2012-01-18] dostupné pod licencí office.
microsoft.com
- Zdroje obrázků: vajíčko - [eve_9104]. Dostupný pod licencí office.
microsoft.com
- pomlázka - [eve_10007]. Dostupný pod licencí office.
microsoft.com
- oltář - [rel_10016]. Dostupný pod licencí office.
microsoft.com

Autorem materiálu a všech jeho částí, není-li uvedeno jinak, je Martin Dlouhý.




Vytvořeno dne 18. 1. 2012.

Nový začátek (New start) CZ.1.07/1.4.00/21.1409

Tento projekt je spolufinancován Evropským sociálním fondem a státním rozpočtem České republiky

VELIKONOCE

Správné řešení



Autorem materiálu a všech jeho částí, není-li uvedeno jinak, je Martin Dlouhý.

Vytvořeno dne 18. 1. 2012.

Nový začátek (New start) CZ.1.07/1.4.00/21.1409

Tento projekt je spolufinancován Evropským sociálním fondem a státním rozpočtem České republiky.

ŠKAREDÁ STŘEDA

Na **škaredou středu** se nesmíte mračit, jinak se budete mračit každou středu v roce.


Na škaredou středu začínaly tři přísné postní dny. Ženy se oblékaly do tmavých obleků. Končila všechna společenská posedávání, muži omezili kouření a pití. Hlavním pokrmem byla čočka a hrách. Začínala se již také malovat vejce, aby byla připravena na pomlázku.

Autorem materiálu a všech jeho částí, není-li uvedeno jinak, je Martin Dlouhý.

Vytvořeno dne 18. 1. 2012.

Nový začátek (New start) CZ.1.07/1.4.00/21.1409

Tento projekt je spolufinancován Evropským sociálním fondem a státním rozpočtem České republiky




ZELENÝ ČTVRTEK

Na **Zelený čtvrtek** musíte časně vstát a omýt se rosou - nebudete nemocní. Hospodyně musí zamést dům ještě před východem slunce a smetí odnést na křižovatku - nebudete mít v domě blechy. V Orlických horách se házel do studny chléb s medem - aby v ní byla voda celý rok. Také jidáše s medem zaručovaly zdraví.

Autorem materiálu a všech jeho částí, není-li uvedeno jinak, je Martin Dlouhý.
Vytvořeno dne 18. 1. 2012.

Nový začátek (New start) CZ.1.07/1.4.00/21.1409

Tento projekt je spolufinancován Evropským sociálním fondem a státním rozpočtem České republiky.



VELKÝ PÁTEK

Na **Velký pátek** se lidé chodili mýt do potoka, aby se jim vyhýbaly choroby. Někde se chlapi potápěli a snažili se ústy uchopit ze dna vody kamínek, který pak hodili levačkou za hlavu - pak je nebolely zuby. Textilníci předli pašijové nitě, těmi udělali několik stehů, které pak rodinu chránily před uhranutím a zlými duchy. Košile ušitá pašijovými nitěmi chránila před bleskem. Nesmělo se prát prádlo, nesmělo se pracovat v sadu, nesmělo se nic půjčovat.

Autorem materiálu a všech jeho částí, není-li uvedeno jinak, je Martin Dlouhý.

Vytvořeno dne 18. 1. 2012.


Nový začátek (New start) CZ.1.07/1.4.00/21.1409

Tento projekt je spolufinancován Evropským sociálním fondem a státním rozpočtem České republiky.



BÍLÁ SOBOTA

- Na **Bílou sobotu** se z ohořelých dřívěk udělal křížek a ten se donesl na pole, aby bylo úrodné. Někde se dávaly za trámy domu uhlíky, aby odradily požár. Doma se uklízelo, bílilo, pekly se mazance a beránci, pletly pomlázky, zdobila vajíčka.



BOŽÍ HOD VELIKONOČNÍ

Na **Boží hod velikonoční** dostala každá návštěva kousek posvěceného jídla, trochu se ho dalo na pole, do studny a na zahradu - aby byla úroda, voda a dostatek ovoce.

Autorem materiálu a všech jeho částí, není-li uvedeno jinak, je Martin Dlouhý.
Vytvořeno dne 18. 1. 2012.

Nový začátek (New start) CZ.1.07/1.4.00/21.1409

Tento projekt je spolufinancován Evropským sociálním fondem a státním rozpočtem České republiky.



VELIKONOČNÍ PONDĚLÍ

Velikonoční pondělí je dnem, který následuje po neděli Zmrtvýchvstání Páně. U nás je spojeno s nejrůznějšími tradicemi a zvyklostmi, které lze zařadit k rituálům nastávajícího jara.

V našich krajích je zvykem chodit s pomlázkou, což je pletený prut, kterým chlapci bijí děvčata z okolí. Za to dostanou malovaná vejíčka čili


kraslice.

Autorem materiálu a všech jeho částí, není-li uvedeno jinak, je Martin Dlouhý.

Vytvořeno dne 18. 1. 2012.

Nový začátek (New start) CZ.1.07/1.4.00/21.1409

Tento projekt je spolufinancován Evropským sociálním fondem a státním rozpočtem České republiky.





Veselé Velikonoce přeje 8. třída

Autorem materiálu a všech jeho částí, není-li uvedeno jinak, je Martin Dlouhý.
Vytvořeno dne 18. 1. 2012.

Nový začátek (New start) CZ.1.07/1.4.00/21.1409

Tento projekt je spolufinancován Evropským sociálním fondem a státním rozpočtem České republiky.

