

č. 8

název	Na hradech
anotace	Pracovní list je zaměřen na procvičování učiva, jak se ve středověku žilo na hradech. Testovou i zábavnou formou si žáci procvičují, opakují a prohlubují znalosti na dané téma. Součástí pracovního listu je i správné řešení.
očekávaný výstup	ZV – LMP Člověk a společnost – 2. stupeň D – být seznámen s obdobím rozkvětu českého státu v době přemyslovské a lucemburské
druh učebního materiálu	Pracovní list
druh interaktivity	Aktivita
ročník	7.

Autorem materiálu a všech jeho částí, není-li uvedeno jinak, jsou:

A. Strádalová, Mgr. D. Nováková, M. Metlický.

Vytvořeno dne 17. 1. 2011.

Nový začátek (New start) CZ.1.07/1.4.00/21.1409

Tento projekt je spolufinancován Evropským sociálním fondem a státním rozpočtem České republiky.

NA HRADECH – pracovní list

Jméno: _____

1. Vyznač barevně správnou odpověď, správné odpovědi.

Kde stavěli feudálové (vyšší šlechta, knížata, králové) své hrady?

na skále

v lese

u řeky

na poli

Z kolika stran poskytoval přirozenou ochranu?

ze tří

z jedné

ze čtyř

ze dvou

Jaké nástroje používali při budování hradu ve 14. století?

lopatu

jeřáb

bagr

lano

palice


rýč

sekeru

hrábě

motyku

2. Překresli středověký hrad Bezděz.



Autorem materiálu a všech jeho částí, není-li uvedeno jinak, jsou:

A. Strádalová, Mgr. D. Nováková, M. Metlický.

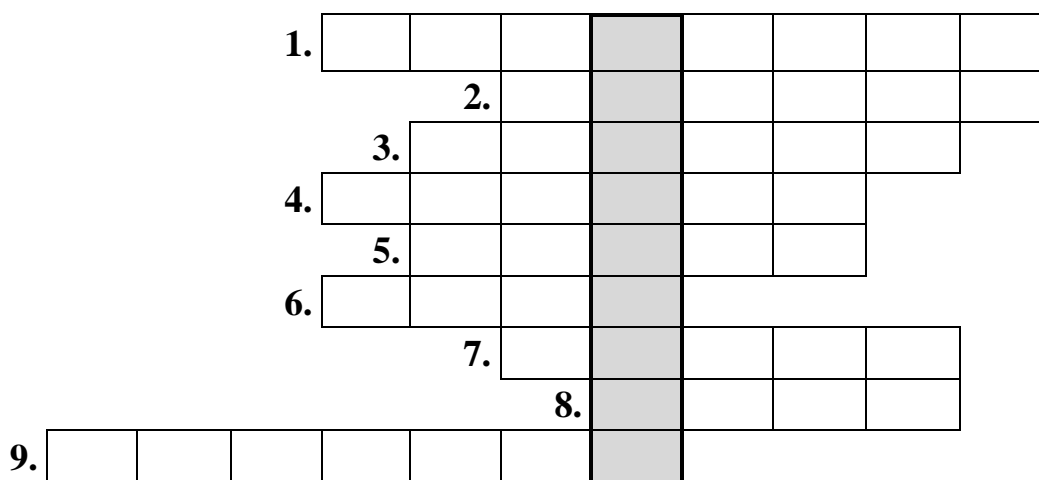
Vytvořeno dne 17. 1. 2011.

Nový začátek (New start) CZ.1.07/1.4.00/21.1409

Tento projekt je spolufinancován Evropským sociálním fondem a státním rozpočtem České republiky.


3. Vylušti křížovku a napiš tajenku:

1. Košili zapínáme na
2. V podhradí žili a dodávali pečivo
3. Královské rodiny ukládaly oděvy do
4. Hradní pán nechával vykopat hlubokou
5. Hradby se stavěly na
6. Velký pták žijící ve skalách je
7. Podkovy dělá
8. Ve studnách je
9. Korunu na hlavě nosili



Tajenka: _____

4. Jaké zbraně měli vojáci při obraně hradu. Spoj obrázek se slovem, které k němu patří.



kuše

luk

kameny

meč

Autorem materiálu a všech jeho částí, není-li uvedeno jinak, jsou:

A. Strádalová, Mgr. D. Nováková, M. Metlický.

Vytvořeno dne 17. 1. 2011.

Nový začátek (New start) CZ.1.07/1.4.00/21.1409

Tento projekt je spolufinancován Evropským sociálním fondem a státním rozpočtem České republiky.

5. Do kroužků dopiš správné odpovědi:

A. Na hradech žili.....

B. K hradu vedla hradovitá cesta, které se říkalo.....

C. Nad příkopem byl padací.....

D. Kolem hradu nad příkopem býval.....

A

F

U

L

L

V

B

H

R

N

N

C

C

M

S

D

O

CH

CH

Autorem materiálu a všech jeho částí, není-li uvedeno jinak, jsou:

A. Strádalová, Mgr. D. Nováková, M. Metlický.

Vytvořeno dne 17. 1. 2011.

Nový začátek (New start) CZ.1.07/1.4.00/21.1409

Tento projekt je spolufinancován Evropským sociálním fondem a státním rozpočtem České republiky.

NA HRADECH – řešení

1. Vyznač barevně správnou odpověď, správné odpovědi.

Kde stavěli feudálové (vyšší šlechta, knížata, králové) své hrady?

na skále

v lese

u řeky

na poli

Z kolika stran poskytoval přirozenou ochranu?

ze tří

z jedné

ze čtyř

ze dvou

Jaké nástroje používali při budování hradu ve 14. století?

lopatu

jeřáb

bagr

lano

palice


rýč

sekeru

hrábě

motyku

2. Překresli středověký hrad Bezděz. **samostatná práce žáků**



Autorem materiálu a všech jeho částí, není-li uvedeno jinak, jsou:

A. Strádalová, Mgr. D. Nováková, M. Metlický.

Vytvořeno dne 17. 1. 2011.

Nový začátek (New start) CZ.1.07/1.4.00/21.1409

Tento projekt je spolufinancován Evropským sociálním fondem a státním rozpočtem České republiky.

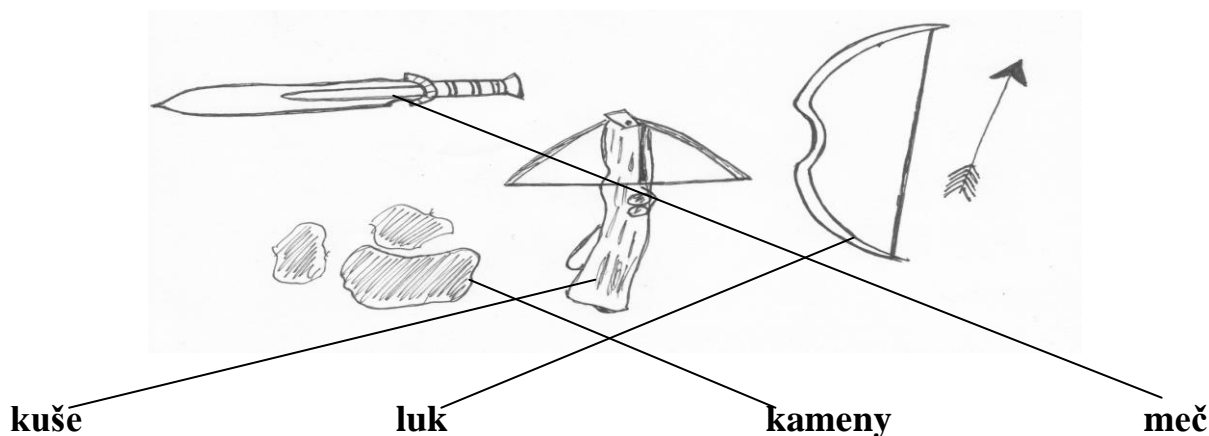
3. Vylušti křížovku a napiš tajenku:

1. Košili zapínáme na
2. V podhradí žili a dodávali pečivo
3. Královské rodiny ukládaly oděvy do
4. Hradní pán nechával vykopat hlubokou
5. Hradby se stavěly na
6. Velký pták žijící ve skalách
7. Podkovy dělá
8. Ve studnách je
9. Korunu na hlavě nosili

1.	K	N	O	F	L	Í	K	Y
		2.	P	E	K	A	Ř	I
	3.	T	R	U	H	L	Y	
4.	S	T	U	D	N	U		
	5.	S	K	Á	L	E		
6.	O	R	E	L				
		7.	K	O	V	Á	Ř	
		8.	V	O	D	A		
9.	K	R	Á	L	O	V	É	

Tajenka: feudálové

4. Jaké zbraně měli vojáci při obraně hradu. Spoj obrázek se slovem, které k němu patří.



Autorem materiálu a všech jeho částí, není-li uvedeno jinak, jsou:

A. Strádalová, Mgr. D. Nováková, M. Metlický.

Vytvořeno dne 17. 1. 2011.

Nový začátek (New start) CZ.1.07/1.4.00/21.1409

Tento projekt je spolufinancován Evropským sociálním fondem a státním rozpočtem České republiky.

5. Do kroužků dopiš správné odpovědi.

A. Na hradech žili.....

B. K hradu vedla hradovitá cesta, které se říkalo.....

C. Nad příkopem byl padací.....

D. Kolem hradu nad příkopem býval.....

A

F

E

U

D

Á

L

O

V

É

B

H

R

A

D

N

I

C

E

C

M

O

S

T

D

O

CH

O

Z

Autorem materiálu a všech jeho částí, není-li uvedeno jinak, jsou:

A. Strádalová, Mgr. D. Nováková, M. Metlický.

Vytvořeno dne 17. 1. 2011.

Nový začátek (New start) CZ.1.07/1.4.00/21.1409

Tento projekt je spolufinancován Evropským sociálním fondem a státním rozpočtem České republiky.