



evropský  
sociální  
fond v ČR



EVROPSKÁ UNIE



MINISTERSTVO ŠKOLSTVÍ,  
MLÁDEŽE A TĚLOVÝCHOVY



OP Vzdělávání  
pro konkurenceschopnost

## INVESTICE DO ROZVOJE VZDĚLÁVÁNÍ

č. 3

název	O poslední vlaštovce
anotace	Cílem je čtení s porozuměním a orientace v textu. Materiál obsahuje pracovní list, v němž žák plní jednotlivé úkoly zábavnou formou – vyhledává, doplňuje, vybarvuje a pracuje s učebnicí. Součástí pracovního listu je i správné řešení.
očekávaný výstup	ZV – LMP Jazyk a jazyková komunikace - 1. stupeň ČJ (LV) - 2. období – číst krátké texty s porozuměním a dokázat je reprodukovat podle jednoduché osnovy
druh učebního materiálu	Pracovní list
druh interaktivity	Aktivita
ročník	5.

*Autorem materiálu a všech jeho částí, není-li uvedeno jinak, je Mgr. Martina Smiljeková.*

*Vytvořeno dne 2. 3. 2011.*

*Nový začátek (New start) CZ.1.07/1.4.00/21.1409*


*Tento projekt je spolufinancován Evropským sociálním fondem a státním rozpočtem České republiky.*

Jméno žáka \_\_\_\_\_

**1. Najdeš na obrázku siluetu vlaštovky? Dej do kroužku.**



**2. Zakroužkuj vlaštovku sedící na začátku a na konci řady.**



**3. Najdi jakoukoliv větu v článku, kterou řekla vlaštovka na konci řady. Větu napiš.**

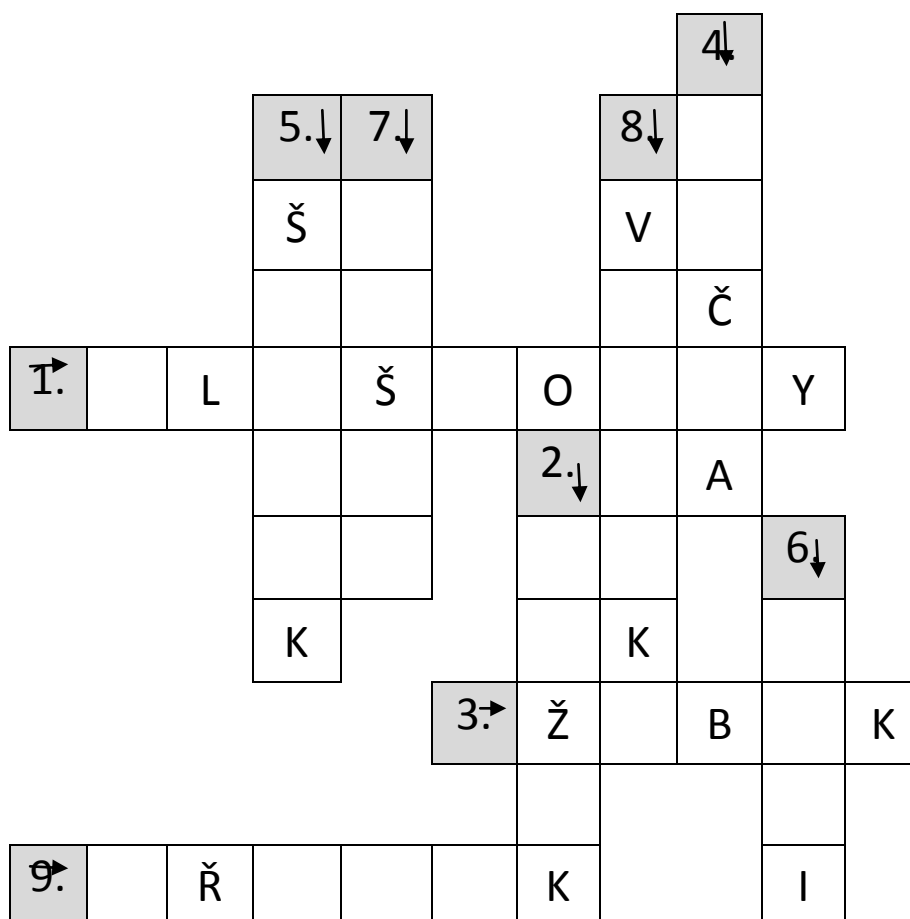
---

---

4. Věta mající uvozovky dole a nahoře je .....doplň.

Á M Í Ř P E Ř Č

5. Doplnovačka. Dopln názvy zvířat, která vlaštovka potkala. Všechny je pak napiš na linky.




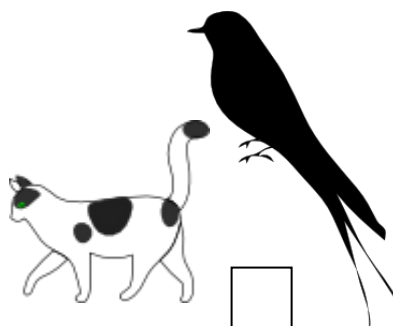


Autorem materiálu a všech jeho částí, není-li uvedeno jinak, je Mgr. Martina Smiljeková.

Vytvořeno dne 2. 3. 2011.

Nový začátek (New start) CZ.1.07/1.4.00/21.1409

Tento projekt je spolufinancován Evropským sociálním fondem a státním rozpočtem České republiky.

**6. Srovnej děj podle obrázků a pořadí zapiš do rámečků. Zvířátka ti pomohou.**



*Autorem materiálu a všech jeho částí, není-li uvedeno jinak, je Mgr. Martina Smiljeková.*

*Vytvořeno dne 2. 3. 2011.*

*Nový začátek (New start) CZ.1.07/1.4.00/21.1409*

*Tento projekt je spolufinancován Evropským sociálním fondem a státním rozpočtem České republiky.*

Zdroje:

GEBHARTOVÁ, Vladimíra. *Čítanka pro 5. ročník základní školy a základní školy praktické*. 2. vyd. Praha : Parta, 2007. ISBN 80-7320-096-1. s. 20 - 22.

Zdroje obrázků:

Všechny uveřejněné odkazy [cit. 2011-03-02] dostupné pod licencí Public domain – na [www.clker.com](http://www.clker.com).

Obrázek ptáků - <http://www.clker.com/clipart-birds-silhouette.html>

Vlaštovka - <http://www.clker.com/clipart-3327.html>

Kočka - <http://www.clker.com/clipart-14869.html>

Ježek - <http://www.clker.com/clipart-3416.html>

Žabák - <http://www.clker.com/clipart-frog-4.html>

Veverka - <http://www.clker.com/clipart-24463.html>

Sysel - <http://www.clker.com/clipart-14743.html>

Jabloň - <http://www.clker.com/clipart-12546.html>


*Autorem materiálu a všech jeho částí, není-li uvedeno jinak, je Mgr. Martina Smiljeková.*

*Vytvořeno dne 2. 3. 2011.*


*Nový začátek (New start) CZ.1.07/1.4.00/21.1409*

*Tento projekt je spolufinancován Evropským sociálním fondem a státním rozpočtem České republiky.*

1. Najdeš na obrázku siluetu vlaštovky? Dej do kroužku.



2. Zakroužkuj vlaštovku sedící na začátku a na konci řady.



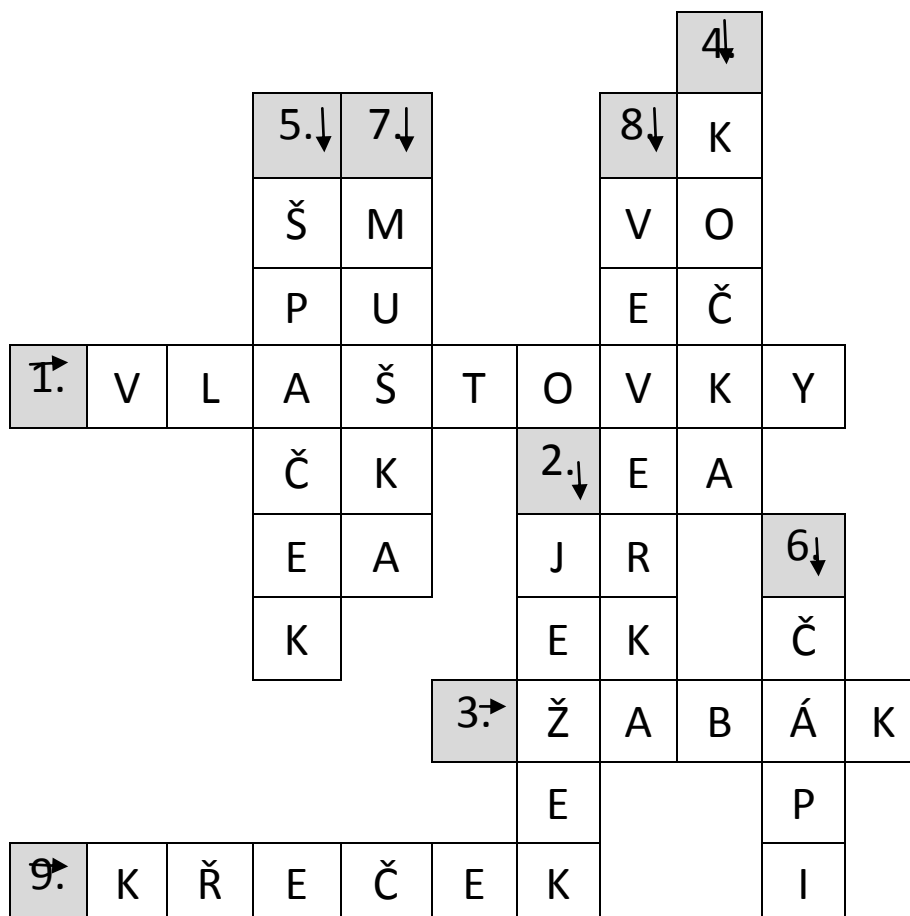
3. Najdi jakoukoliv větu v článku, kterou řekla vlaštovka na konci řady. Větu napiš.

„Počkejte ještě chvílku, chvíličku,“ prosila vlaštovka na konci řady.

4. Věta mající uvozovky dole a nahoře je .....doplň.

přímá řeč

5. Doplnovačka. Dopln názvy zvířat, která vlaštovka potkala. Všechny je pak napiš na linky.



vlaštovky, ježek, žabák, kočka, špaček, čápi, muška, veverka, křeček

Autorem materiálu a všech jeho částí, není-li uvedeno jinak, je Mgr. Martina Smiljeková.

Vytvořeno dne 2. 3. 2011.

Nový začátek (New start) CZ.1.07/1.4.00/21.1409

Tento projekt je spolufinancován Evropským sociálním fondem a státním rozpočtem České republiky.

6. Srovnej děj podle obrázků a pořadí zapiš do rámečku. Zvířátka ti pomohou.

