

NÁSLEDNÁ PRÁCE

zpracovaná v rámci projektu



Základní škola a Mateřská škola při nemocnici, Kadaň

Chomutovská 1289, Kadaň

Název: Nový začátek (New start)

Registrační číslo projektu: CZ.1.07/1.4.00/21.1409

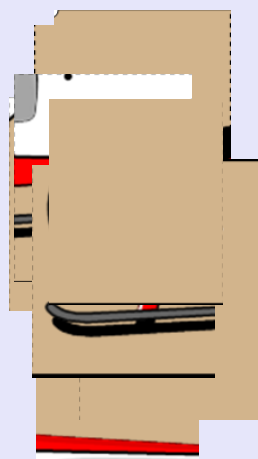
Autorem materiálu a všech jeho částí, není-li uvedeno jinak, je Mgr. Martina Smiljeková.
Vytvořeno dne 29. 12. 2011.

č. 4

název	Hláška a písmeno H h
anotace	Žáci opakují písmenko H, h pomocí obrázků a her, čtou věty s porozuměním, tvoří slova spojením slabik, slova píší a z písmen skládají slova apod.
očekávaný výstup	ZV LMP Český jazyk - 1. stupeň ČJ (JV) - 1. období - znát všechna písmena velké a malé abecedy; rozlišit věty, slova, slabiky, hlásky (KSV) - číst s porozuměním jednoduché texty
druh učebního materiálu	Pracovní list
druh interaktivity	Aktivita
ročník	2.

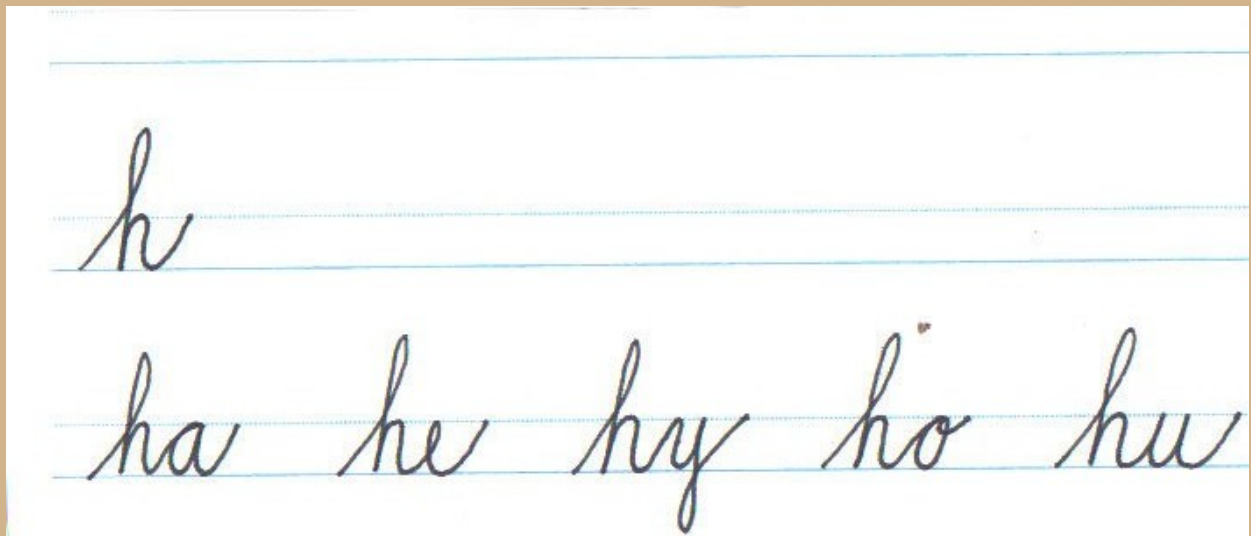


Slož obrázek a zjistíš, které písmenko budeme dnes probírat.



H h

Hana, Hela, Hynek,
holky jsou a synek.
Hela volá na husu,
pozor si dej na pusu!



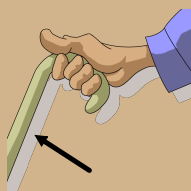




Pojmenuj obrázek a slovo napiš.




--	--	--



--	--	--



--	--	--	--	--



--	--	--	--	--



--	--	--	--



--	--	--	--	--





Čti věty s porozuměním, doplň obrázek a správnou odpověď.

Malá Helena je hezká holka.

Heda a Hana mají hůl.

Hynek se holí.

Je zmije had?

Jelen má rohy nebo parohy?



ano, parohy

ano, rohy

ne

ano





Slož ze slabik slovo, slabiky spoj tužkou.

HU

no

HA

RA

LA

rá

hý

HE

ká

lub

ha

há

hů

KÁ

d

LA

ČEK

HÝ

ho

HO

vá

l

hy

SA

hu

Všechny básně a říkadla byly přebásněny autorem.